

SELLO DE GOMA PRE-ENTINTADO

ESE-22V/CP

DESCRIPCIÓN

LÍNEA Sello de Goma Pre-entintado.

COMPOSICIÓN

TINTA	TIPO	Colorante a base de aceite.
	PLACA	Caucho
TAPA	MATERIAL	Plástico ABS.
BARRIL	MATERIAL	Plástico ABS.
AJUSTADOR DE TINTA	MATERIAL	Depósito tejido de fibra.

CARACTERÍSTICAS

- Rellenable
- Pre entintado, no requiere almohadilla
- Hasta 20,000 impresiones claras y nítidas.
- Duradera asa ergonómica.
- Plástico ABS para la durabilidad y larga vida.

RENDIMIENTO

TAMAÑO DE IMPRESION	• 22 mm Ø
TIEMPO DE CLARA IMPRESION	• Hasta 20,000 impresiones claras y nitidas.
TIEMPO DE SECADO	• De 2 - 3 segundos sobre papel.
PRECAUCIONES	<ul style="list-style-type: none"> • Utilizar solo tinta Xtamper CS--20 y/o CS-10. • Utilizar solo sobre papel. • Los tiempos de secados varían dependiendo del tipo de papel.

COLORES



Rojo



USOS



Documentos



Correspondencia



ES-22V/CP

SELLO DE GOMA PRE-ENTINTADO


CÓDIGOS DE BARRAS

PIEZA

EMPAQUE INTERNO


CORRUGADO

ESE-22V/CP E




4 974052 990823

ESE-22V/CP MB




4 974052 990861

ESE-22V/CP MM




4 974052 992292

ESE-22V/CP E




3 4 9 7 4 0 5 2 9 9 0 8 2 4

ESE-22V/CP MB



3 4 9 7 4 0 5 2 9 9 0 8 6 2

ESE-22V/CP MM

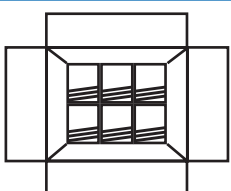


3 4 9 7 4 0 5 2 9 9 2 2 9 3

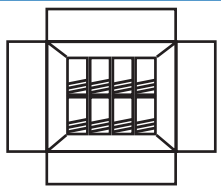
PZAS. X CAJA INTERNA

PZAS. X CORRUGADO

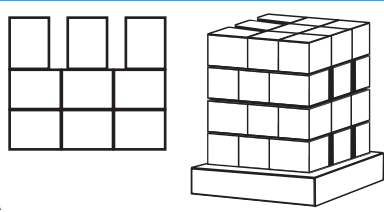
CORRUGADOS X PALLET



6 PIEZAS



24 docenas
288 PIEZAS
7.95 Kg PESO BRUTO



7 CAJAS X CAMA
4 CAMAS/ 28 CAJAS
8064 PZAS X TARIMA